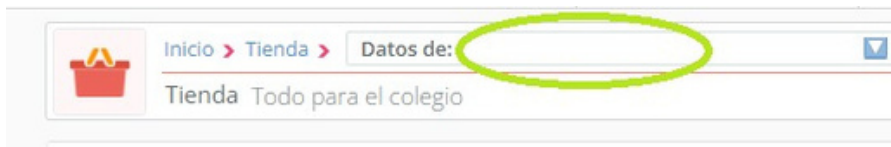


Tutorial de ventas en Alexia

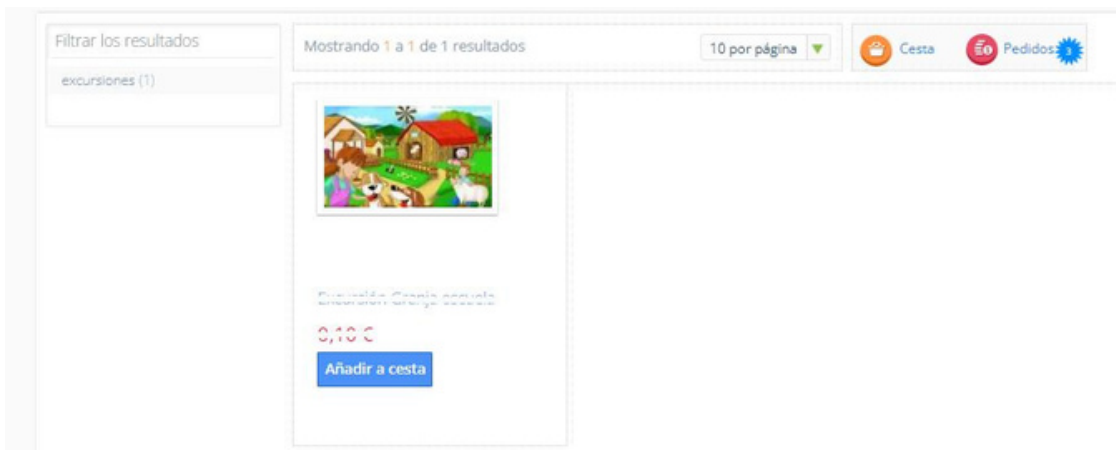
Tras acceder a Alexia desde la web (no operativo en APP), debe seleccionar "Mis pedidos/Tienda"



Se mostrará una pantalla con un desplegable, donde debe seleccionar el nombre del alumno, y le aparecerán las opciones de compra disponibles.



Una vez elegido el tipo de producto a comprar, saldrán los productos disponibles. Para comprar un artículo, solo es necesario pulsar el botón "Añadir a cesta", situado debajo de cada producto.




Si pinchamos en el icono de la cesta se accede al resumen de lo que se ha añadido, pudiendo modificar las unidades.
Para formalizar el pedido, es necesario pulsar el botón "Realizar pedido", dando paso a la siguiente pantalla para poder realizar el pago correspondiente.



Inicio > Tienda > Datos de: > Realizar pedido

Tienda Todo para el colegio

1 Resumen del pedido

PRODUCTOS	PRECIO UNIDAD	CANTIDAD	SUBTOTAL
 Educación: Grupo escuela	0,10 €	1	0,10 €

Total 0,10 €

2 Seleccionar método de pago

Tarjeta

3 Titular

- Nombre:
- Código postal:
- Dirección:
- Localidad:
- Cuenta contable:
- País: España

[Datos del titular](#)

4 Observaciones

He leído y acepto las condiciones generales de contratación y la cláusula de protección de datos del centro

[Proceder al pago](#)

1. **Resumen del pedido:** muestra el resumen de lo que se ha adquirido.

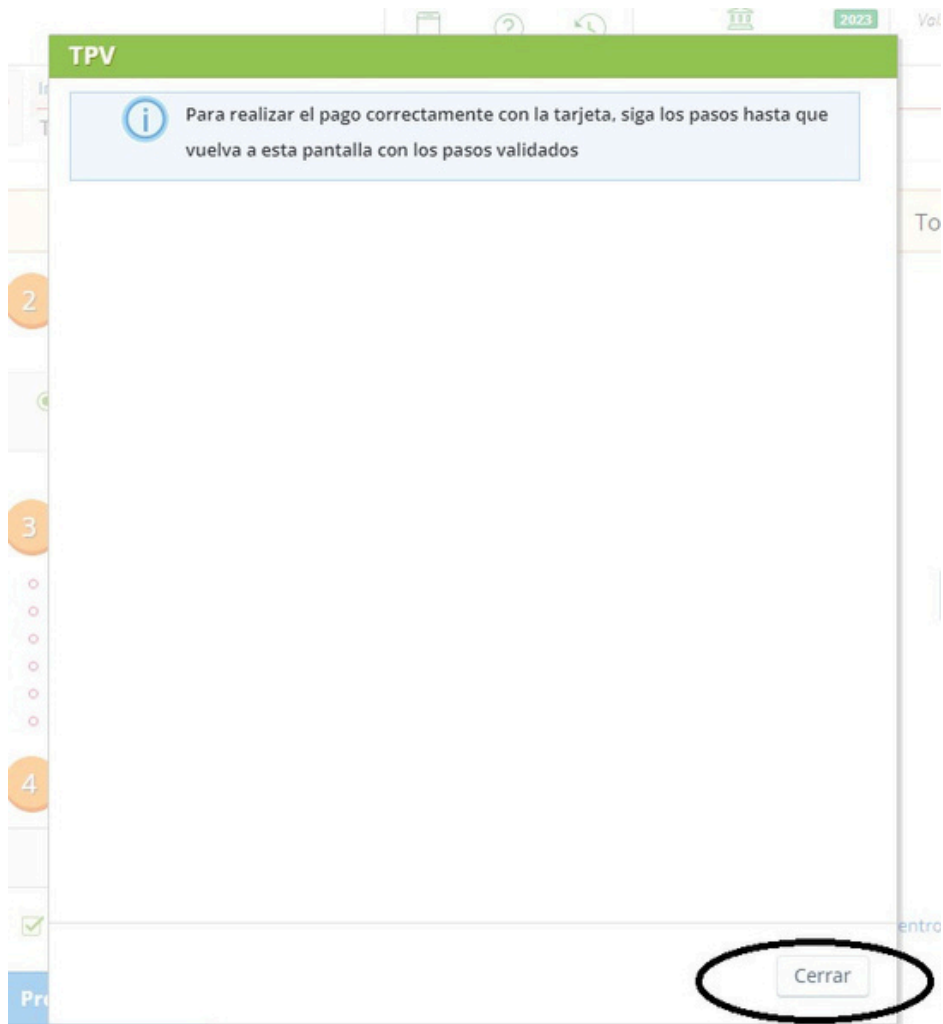
2. **Seleccionar método de pago:** seleccionar “Tarjeta”

3. **Titular:** datos del titular asociado al alumno. En este apartado no hay que cumplimentar nada, es solo informativo ya que se va a hacer el pago con tarjeta.

4. Observaciones: si se quiere detallar algo. **Para la compra de ticket de Aula Matinal/Guardería, debe indicar el día que quiere usar dicho ticket.**

Marcar “He leído y acepto las condiciones generales de contratación”

Una vez pinchado en “Proceder al pago”, saldrá la siguiente pantalla donde hay que pinchar en “cerrar”, y se abrirá la pantalla de la pasarela de pago.



Deberá indicar los datos de su tarjeta y una vez que le salga “Su compra se ha realizado con éxito” debe dar a continuar para volver a Alexia.

Llegará un mail con la confirmación de la compra.